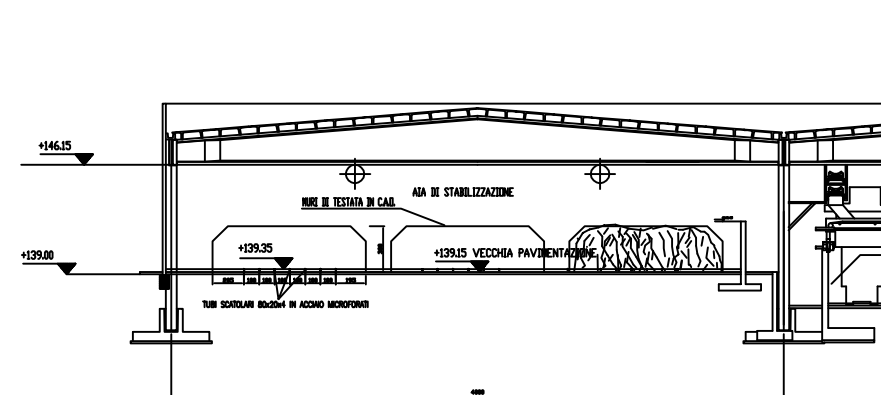
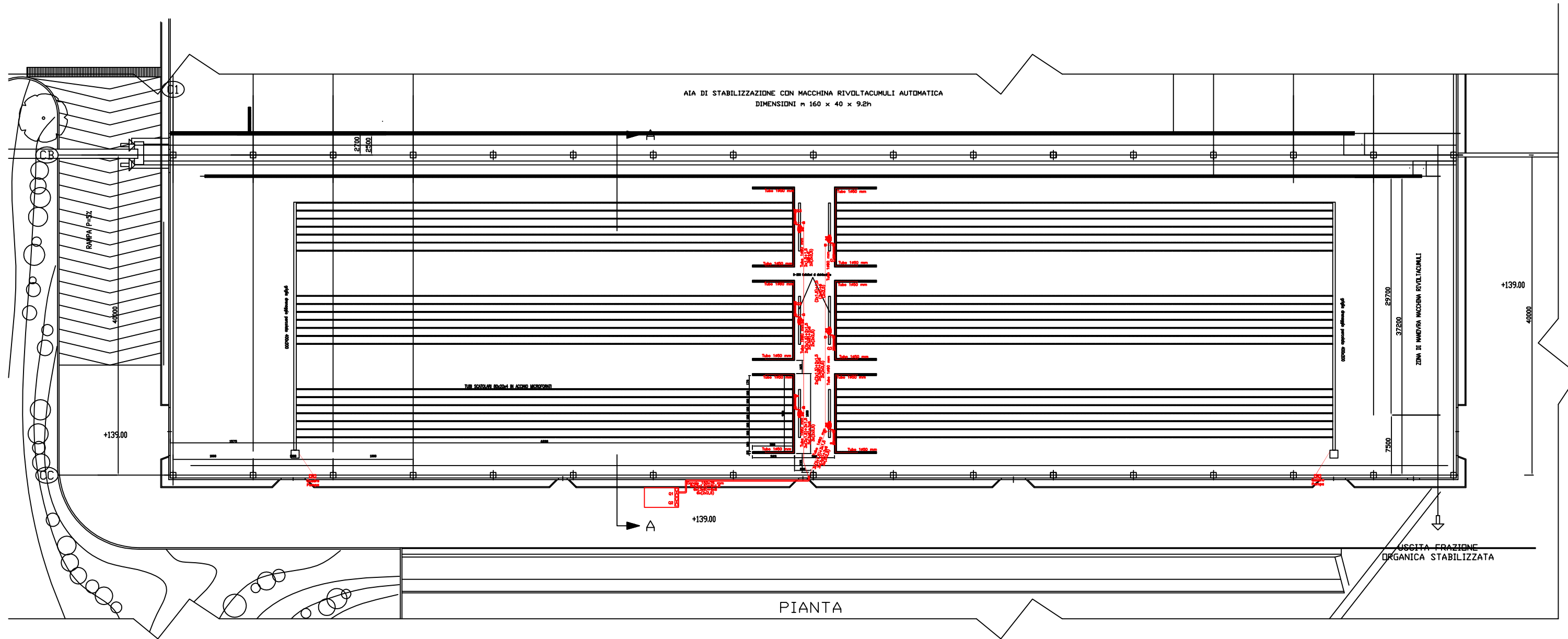


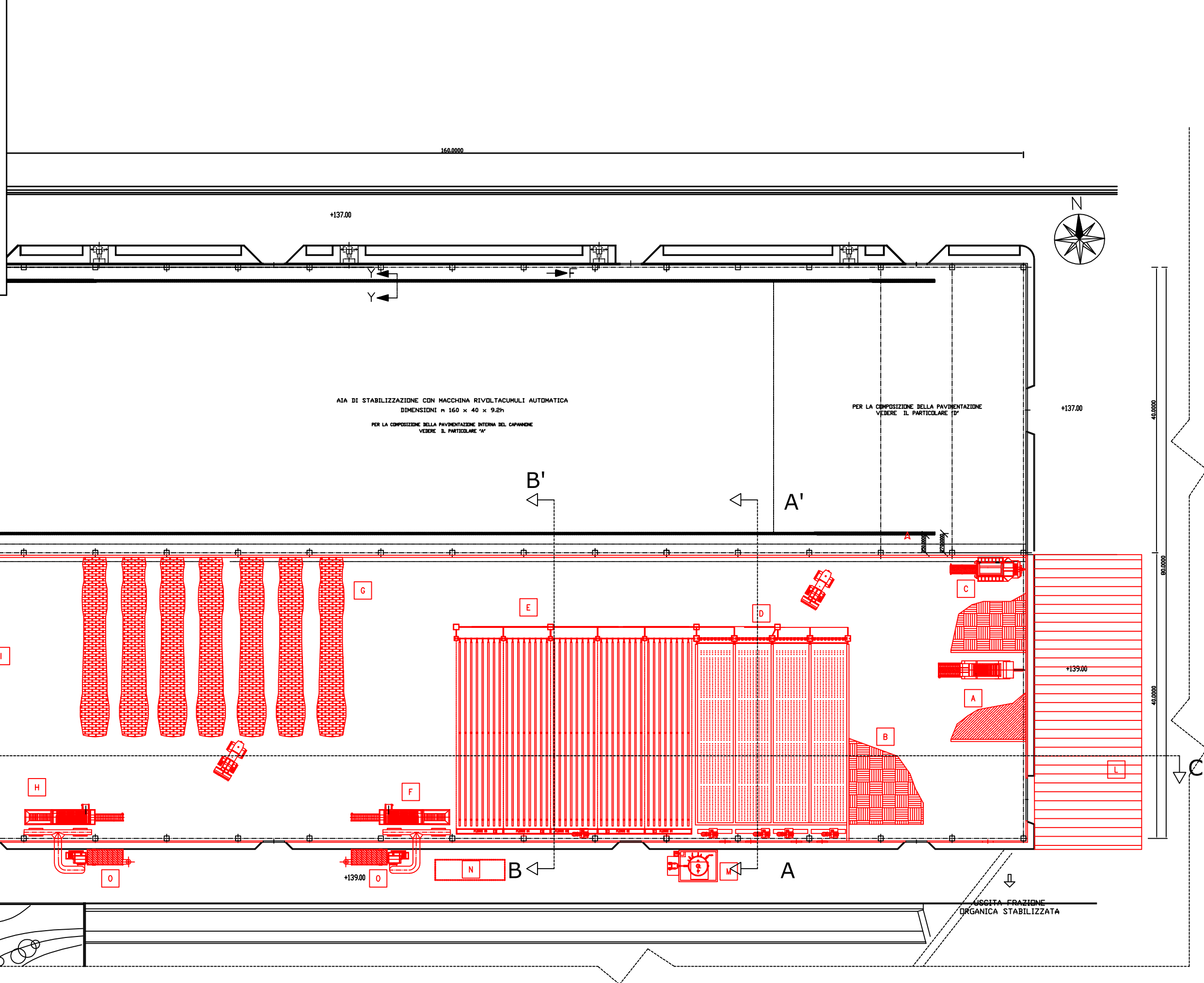
LEGENDA

- ① — INGRESSO E USCITA AUTOMEZZI
- ② — PESE A PONTE
- ③ — EDIFICIO AVANFOSSA
- ④a — IMPIANTO DI RICEZIONE RSU
- ④b — IMPIANTO DI SELEZIONE RSU E PRODUZIONE
- ④c — ZONA PRESSE E FILMATICI
- ⑤a — EDIFICIO STABILIZZAZIONE MVS
- ⑤b — EDIFICIO STABILIZZAZIONE MVA
- ⑥ — EDIFICIO STOCCAGGIO E RAFFINAZIONE
- ⑦a — BIOFILTRO TOBI 501
- ⑦b — BIOFILTRO TOBI 502
- ⑧ — PIAZZALE DI CARICO FST
- ⑨ — PIAZZALE DI CARICO FUT RAFFINATA
- ⑩ — PALAZZINA UFFICI
- ⑪ — CABINA ENEL
- ⑫ — STAZIONE ANTINCENDIO
- ⑬ — PARCHEGGI DIPENDENTI
- ⑭ — IMPIANTO LAVAGGIO AUTOMEZZI
- ⑮ — TRATTAMENTO ACQUE
- ⑯ — VASCA DI ACCUMOLO
- ⑰ — IMPIANTO DI SOLLEVAMENTO
- ⑱ — SERBATOI GASOLIO

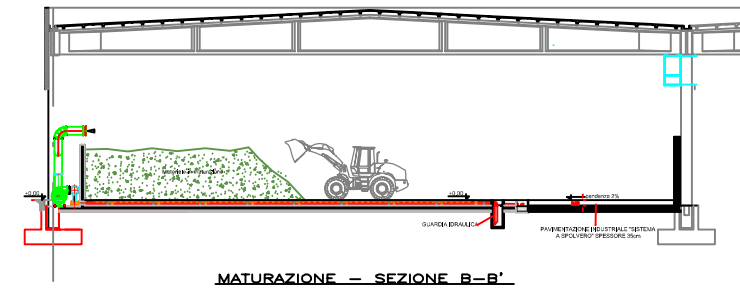
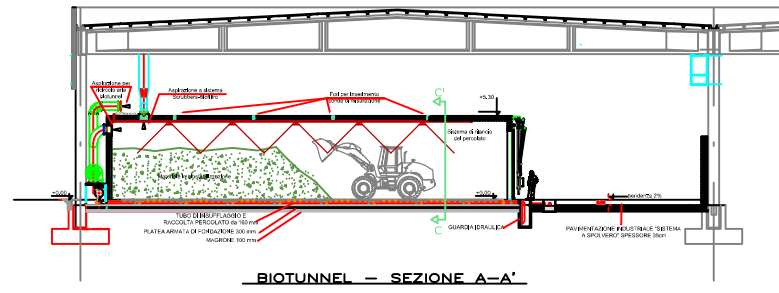


LEGENDA

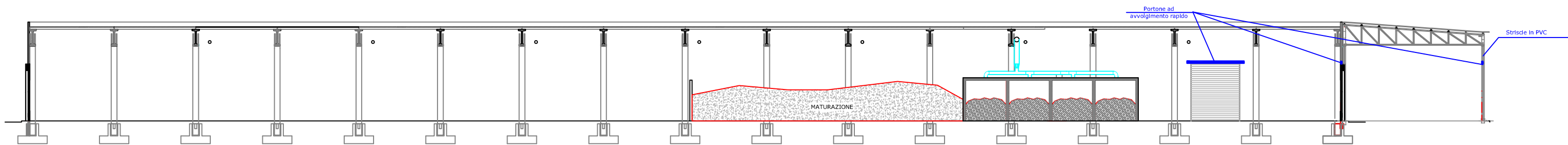
AREA	
A	Conferimento strutturale
B	Conferimento organico
C	Miscelazione
D	Fronte tunnel
E	Maturazione primaria
F	Vagliatura Grossolana
G	Maturazione secondaria
H	Vagliatura Raffinazione Compost
I	Stoccaggio Compost Finito
L	Pensilina di Ingresso
M	Stoccaggio e Ricircolo Percolato
N	Gabbiotto Quadri e Controllo Processo
O	Filtro a manica



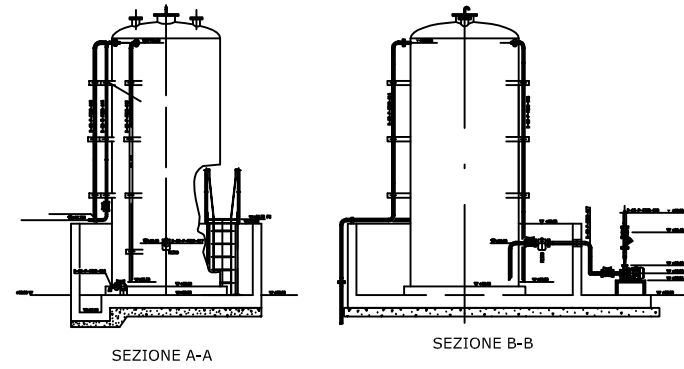
PIANTA



SEZIONE C-C'



**SERBATOIO PERCOLATO**  
scala 1:50



**POZZETTO di SOLLEVAMENTO**  
scala 1:25

